




## Stickmuster - Arbeitsblatt


AAV04



Nr.   Marke   Code

1.    Isacord 40   0017


AAV05



Nr.   Marke   Code

1.    Isacord 40   0017

AAV06



**Nr.** **Marke** **Code**

1.  Isacord 40 0017


AAV07



**Nr.** **Marke** **Code**

1.  Isacord 40 0017


AAV08



**Nr.** **Marke** **Code**

1.  Isacord 40 0017

AAV09



Nr.   Marke   Code

1.    Isacord 40   0017

- ♥ Stickmuster für einige Sekunden in lauwarmes Wasser legen, nicht zu lange. (Stickvlies löst sich auf )
- ♥ Schneeflocken noch etwas feucht zwischen zwei Lagen Küchenpapier legen und bügeln

*Das Original-Stickmuster ART von Windesign kann vergrössert oder verkleinert werden.  
Stickmuster die konvertiert sind,  
dürfen **nicht** verkleinert, vergrössert oder gespiegelt werden.  
Möchtest Du die Stickmuster von Windesign verändern,  
steht Dir die Gratis-Software (Art-Link) zur Verfügung.*

<https://www.bernina.com/de-CH/Software-CH/Sticksoftware/BERNINA-ARTlink-8>

*Mit dieser Software kannst Du das Original-Stickmuster vergrössern,  
verkleinern, drehen und in das gewünschte Format  
Deiner Stickmaschine speichern.*

*Die Stickmuster wurden von Manuela Lämmli erstellt und sind Eigentum der Erstellerin und von Windesign.  
Das Copyright ist ausschliesslich bei Windesign.*

*Hast Du Fragen, bin ich gerne für Dich da.*

*Herzlichst  
Manuela Lämmli  
Windesign*

www.windesign.ch   info@windesign.ch  
www.facebook.com/stickmusterwindesign  
0041(0)76 584 83 33